




LEGENDA:




Oprawa świetłokowa 2x18 IP44 n/t




Oprawa świetłokowa 2x36 IP44 n/t




Oprawa z rastrem PAR 2x36W IP20 n/t EVG




Istniejąca oprawa do przełożenia




Oprawa z rastrem PAR 4x18W IP20 n/t EVG




Oprawa IMPERIAL WALL LT EVG, 2X18 TC-L




Oprawa ewakuacyjna 1h




oprawa z modułem awaryjnym 1h




Przycisk 10A, 230V, IP20, p/t




Wyłącznik podwójny 16A, 230V, IP20, p/t




Gniazdo pojedyncze 1P+N+PE, 16A, p/t, IP20




Wyłącznik pojedynczy 16A, 230V, IP44, p/t



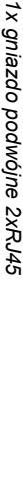
Wyłącznik podwójny 16A, 230V, IP44, p/t




Gniazdo pojedyncze 16A, 230V, IP44, p/t




Zestaw gniazd komputerowych:  
1x gniazdo 230V, 16A  
3x gniazdo DATA  
1x gniazdo podwójne 2xRJ45




Kamera dzien/noc 0.3 Lux(F 1.2) 530 linii w kolorze i w trybie czarno białym, detekcja ruchu, funkcja dzien/noc, SSNR system redukcji szumów, zasilanie 230 V AC  
Kamera montowana w obudowie zewnętrznej z grzałką.




Rozdzielnica elektryczna



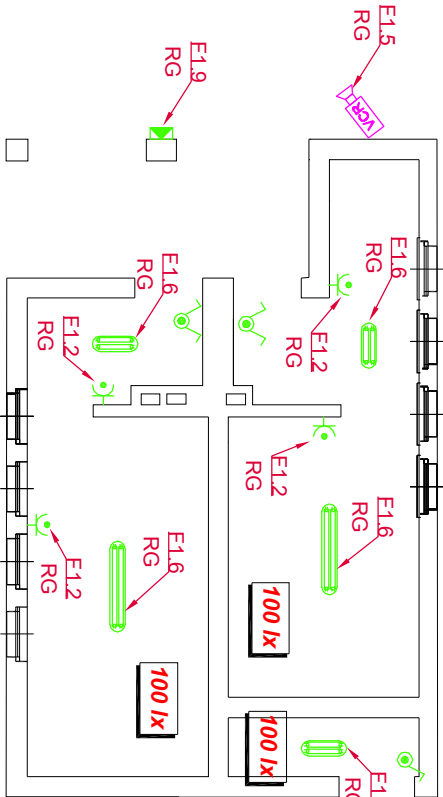
Czujka ruchu



GPD - główny punkt dystrybucyjny, z zabudowany rejestratorem CCTV



Wartość średniego natężenia oświetlenia wymaganeego w pomieszczeniu wg normy PN-EN 12464-1



UWAGI:

- Instalację wykonać o stopniu ochrony min. IP20, w budynku gospodarczym min. IP44. Stosować przewody o izolacji 750V.
- Przewody rozprowadzić podłynkowo, zejścia do osprzętu wykonać podłynkowo.
- Wyłączniki montować na wysokości 140.
- Gniazda należy montować na wysokości 30 cm, w budynku gospodarczym na wysokości 140cm od posadzki.



projekt

ROBOTECH Robert Jamroz

Ul. Piłsudskiego 5, 63-900 Rawicz

tel./fax 0 65/ 546 3 1 74, e-mail: kontakt@robootech.pl

NIP 699-120-91-86

temat		REMONT ŚWIELTLCY W DĘBIE	
adres obiektu:	Dębno ul. Rawicka 27, 63-900 Rawicz	inwestor:	RAWICKA BIBLIOTEKA PUBLICZNA, ul. Targowa 1, 63-900 Rawicz
rysunek:	Instalacje siły i oświetlenia - budynek gospodarczy	branża:	ELEKTRYCZNA
stadum:	PROJEKT WYKONAWCZY	data:	luży 2011
projektant:	inż. Robert Jamroz	nr uprawnień:	
asystent:	inż. Piotr Kolendowicz		
asystent:	inż. Tomasz Szudrowicz		